


家庭学習のてびき

1年生



1年 組	なまえ	
------	-----	--

浦添市立仲西小学校

家庭学習の進め方 1年生

《家庭学習のめあて》


机に向かって、学習する習慣をつけよう

《家庭学習の約束》

- (1) 家庭学習時間は、30分以上をめやすとする
- (2) 毎日やる。
- (3) ノートのはじめに、月日を書く。
- (4) 字や絵や色ぬりはていねいにする。線はじょうぎできちんとひく。


《家庭学習のための準備物》

- がんばりノート
- えんぴつ（4Bか2B）
- 色えんぴつ（クーピー）
- じょうぎ
- 下じき



《家庭学習の内容》

- 宿題（内容は先生が決める）
- がんばりノート（自主学習）
- 音読（毎日）
- 読書



家庭学習のメニュー1年生（例）

はじめに、先生から出された宿題をしっかりとやりましょう。

【こくご】

1. 音読
• 国語の本を、すらすら読めることが だいじです。毎日、本を読んで おうちの人に 聞いてもらいます。
• 読めない かん字や わからないことは、おうちの人に 聞いたり 自分で 調べたり します。
2. 視写
• 国語の本の お話を、まちがえないように ノートに書きます。
3. かん字
• 読み方、書き順に 気をつけて 書きます。
4. 読書
• としょかんにある本や、おうちにある いろいろな本を たくさん読みます。

【さんすう】

1. たし算やひき算の計算。
2. 教科書やドリルの問題をとく。
3. おはなし作り。

本を開けます。(ならったところ)

↓
声を出して 読みます。

↓
今日、べんきょうしたところを ノートに うつします。

↓
しき・こたえを 考えます。

↓
似た 問題を やります。

↓
お話を 作ります。

【そのほかの勉強】

- 1 音楽で習った曲をけんぱんハーモニカで練習してみましよう。
- 2 絵をかいたり、工作をしたりしてみましよう。
- 3 塾に通っている子は 塾でのおべんきょうも やりましよう。

決まった時間に、決まった場所で30分以上おべんきょう
しましよう。

毎日がんばりましよう！

《国語の基礎・基本》

1. 読むおべんきょう

- (1) 国語の本で、きょうならったところや、次ならうところを 大きな声で、すらすら読めるまで おけいこします。
 - ・「、」や「。」に気をつけて読みます。
- (2) 本の下の方に 書かれている。大事なことばや 読めないかん字は、自分で調べたり おうちの人に おしえて もらったりして、おべんきょうします。
- (3) なんのお話が 書かれているか、考えながら読みます。
 - ・いつ、どこで、だれが、どうした など
- (4) 「じょうずに読めるかな」と、おうちの人にも 聞いてもらいます。
- (5) としょかんの本を、毎日読みます。

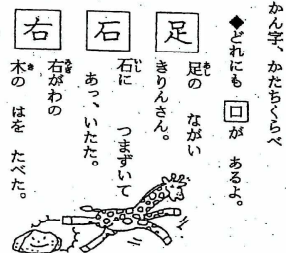


2. 書くおべんきょう

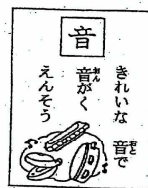
- (1) 国語の本で、いま ならっているところ、次にならうところの かん字を、おぼえるまで 書きます。
 - ・書いたら、「じょうずに書けたかな」と、おうちの人にも 見てもらいます。
- 1年生でならうかん字（80字）

一	右	雨	円	王	音	下	火	花	貝	学	気	九	休	玉	金	空
月	犬	見	口	校	左	三	山	子	四	糸	字	耳	七	車	手	十
出	女	小	上	森	人	水	正	生	青	夕	石	赤	千	川	先	早
草	足	村	大	男	竹	中	虫	町	天	田	土	二	日	入	年	白
八	百	文	木	本	名	目	立	力	林	六	五	(80字)				

<たのしい漢字学習>



<かん字カルタ>



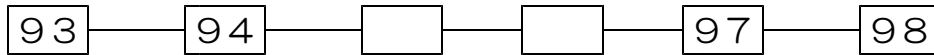
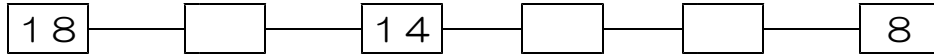
- (2) いま ならっている かん字や、ことばをつかって、みじかい文を作り、ノートに書きます。
- (3) 国語の本で、ならったところを、ノートに書きます。
 - ・おもしろいところを書きうつします。
 - ・「 」のなかの 文だけを書きうつします。
 - ・文しょうを ぜんぶ 書きうつします。
- (4) きょうのできごとを、絵や文で日記に書きます。
 - ・学校であったことを、おうちの人にお知らせする文を 書きます。

- ・おうちであったことを、お知らせする文を書きます。
- (5) 国語の本や としょかんの本を読んだら、おもしろいところを 絵や文に 書きます。

《算数の基礎・基本》

1. 「かずに つよくなろう」

- (1) かずを正しくとなえたり、かいたり、 \square にあらわしたりしましょう。



- (2) かずのしくみを いろいろなやりかたで、考えてみよう。

4と5で \square

10は7と \square

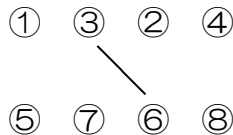
7と1で \square

10は \square と9

8と2で \square

8は5と \square

9をつくろう



大きいじゆんに
ならべよう

(18 30 27)

- (3) たし算やひき算を、くりかえして練習しましょう。

7+5の計算の仕方

7に3をたして10
10と2で12

7 + 5 = 12

12-7の計算の仕方

10から7をひいて3
3と2で5

12 - 7 = 5

2. 「はかりかた」

- ・いろいろな はかりかたで、長さをはかりましょう。

3. 「いろいろなかたち」

- ・さんかくや しかく、まるを 組み合わせて、いろいろな形を書きましょう。