

港川小学校からのメール配信サービスを始めます！

＜保護者の皆様にお知らせ＞

港川小学校では、ご希望の保護者の皆さまに一斉メール配信を行うこととなりました。学校行事のお知らせや緊急時の登下校時間変更のお知らせ、不審者情報等の配信を予定しております。つきましては、別紙の登録方法をご覧ください、携帯電話、スマートフォンで受信可能なメールアドレスをご登録いただきますよう宜しくお願い致します。

また、携帯電話、スマートフォンにて、パソコンからのメール受信を拒否するよう設定されている保護者様は、以下のドメインについて受信できるよう設定変更後ご登録お願い致します。

ご登録前にご確認をお願いします

携帯電話、スマートフォンで迷惑メール対策をされている場合は、以下の「ドメイン指定受信」の設定をお願いします。

ドメイン指定受信設定： `rbox.ryucom.co.jp`

※設定方法がわからない場合は携帯ショップへお問い合わせください。



◆配信されるメールの一例

- 不審者情報
〇〇付近で不審者が目撃されました 等の情報提供
- 学校からの緊急連絡
明日の運動会は雨天のため延期となります 等のお知らせ
- 学校行事の案内
〇月〇日は△学年のレクが開催されます 等の案内
- P T Aからのお知らせ等

★その他注意事項

- 1) 登録された個人情報にはメールの配信以外には使用いたしません。
- 2) メールを受信するには携帯会社通常の手数料がかかる場合があります。
- 3) ご登録は家族の方にかざらせていただきます（送迎される方もどうぞ）

お問い合わせ先

港川小学校 098-879-1974
教頭 崎原 修

アクセス



1. QRコードを読み込み、登録ページにアクセスする。

※携帯電話メニューのカメラ、ツール等のバーコードリーダーで読み込みます。
読み込みできたらそのままURLへ接続します。読み込みできない場合はURLを入力してください。

<http://rbox.ryucom.co.jp/minatogawa-e/>

メールアドレスを登録せず、お知らせを閲覧したい場合

※緊急メールは受信できません

入力


2. 利用許諾文をよく読み「同意します」を選択する ※同意しない場合はキャンセル
3. 必要事項を全て入力し、Webサイト最下部にある「決定」を選択する

承認

数日後

「会員登録確認」メールが届く

※1週間ほど待っても確認メールが届かない場合は、学校までご連絡をお願いします。



4. メールに記載されているリンクを選択する
5. 「アカウントを承認しました。」というメッセージが書かれたWebページが表示されたら、登録完了です。

> アプリックスペース
> 学校全体

利用開始

上記QRコードを読み込み接続されたページAの「メニュー」をクリックし、メール配信されたお知らせを閲覧することができます。

注意事項

1. 画面イメージはiPhoneのものです。Androidスマートフォン、携帯電話でも似たような画面が表示されます。
2. メールフィルター設定でパソコンメールを拒否している場合は、ドメイン受信設定をしてください。⇒『rbox.ryucom.co.jp』 ※設定方法がわからない場合は、各ショップにてご確認ください。
3. ID、パスワードは登録内容を変更する場合には必要となります。

R-boxメールングサービス 登録方法 - パソコン版 -


アクセス&入力

承認

利用開始




数日後



1. ブラウザのアドレスバーに下記のURLを入力してアクセスします。

<http://rbox.ryucom.co.jp/minatogawa-e/>

2. Webページ右上の「新規登録」をクリック
3. 表示された会員受付フォームに必要な事項を全て入力する。
4. 利用許諾文を読み同意する場合はチェックをする。
5. 「決定」ボタンをクリックし、情報を送信する。



「会員登録確認」メールが届く

※1週間ほど待つても確認メールが届かない場合は、学校までご連絡をお願いします。

A

上記URLで接続されたページAの左側「メニュー」の「学校全体」をクリックすると、メール配信されたお知らせを閲覧する事ができます。

メールアドレスを登録せず、お知らせを閲覧したい場合
※緊急時メールは受信できません

注意事項

1. サポートするブラウザは、Microsoft Internet Explorer8以降、Mozilla Firefox 3以降です。MacのSafariからでもアクセスできますが、一部正常に動作しない場合があります。
2. ID、パスワードは登録内容を変更する場合に必要となります。

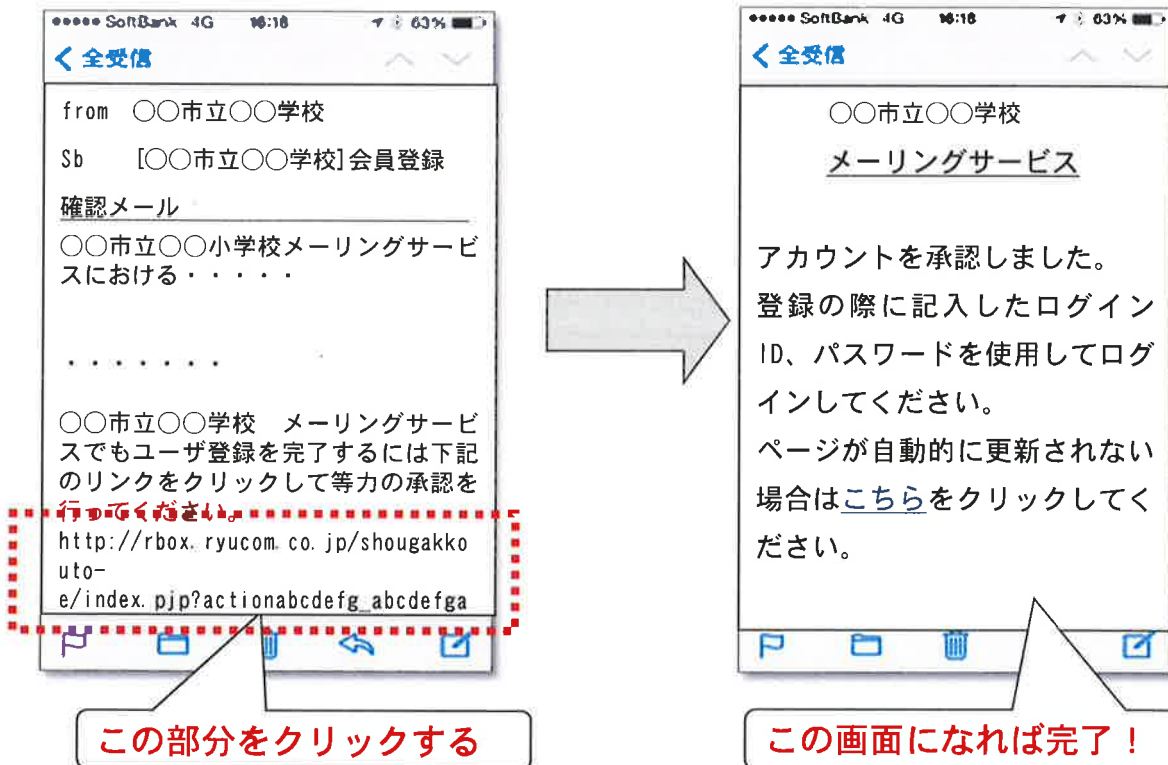
メールサービスに登録について

本校メールサービスにご登録いただきまして、ありがとうございます。

ご登録後、本校にて承認メールを送信、保護者の皆様にはユーザ登録完了（メールに記載されているリンクをクリック）いただくことで、利用可能となります。しかし、承認メール送信後、ユーザ登録完了をされない方が多数いらっしゃいます。お手数ですが、次のことをご確認ください。

ご登録後、承認メールが届いた場合

学校から届いたメールに添付されたリンクをクリックしてください。



ご登録後、承認メールが届かない場合

1. 携帯電話で迷惑メール対策をされている場合は「ドメイン指定受信」の設定をお願いします。

ドメイン指定受信設定： r b o x . r y u c o m . c o . j p

※設定方法がわからない場合は携帯ショップへお問い合わせください。

2. 設定変更を行った後、学校担当者までお電話にてお知らせください。承認メールを送信します。

学校担当者（ ） 098- -

