

# 平成30年度 児童・生徒の情報モラルに関するアンケート結果 No.1

平成30年10月実施

浦添市全小学校	対象人数			
	3年生	4年生	5年生	6年生
	1227	1210	1167	1276

1. あなたの家で、パソコンや携帯電話、スマートフォンなどでインターネットを見ることができますか。

	①できる	②できない
小3	84.5%	15.5%
小4	91.0%	9.0%
小5	93.8%	6.2%
小6	96.2%	3.8%

2. あなたは、自分のスマートフォンまたは携帯電話を持っていますか。両方持っている人は、①に○をつけて下さい。

	①スマートフォン	②携帯電話	③持っていない
小3	19.3%	22.9%	57.8%
小4	28.4%	26.4%	45.2%
小5	30.1%	28.3%	41.5%
小6	47.4%	17.8%	34.9%

2-1. 2で「①携帯電話」や「②スマートフォン」と答えた人で、それを何に使っていますか。一ばん多く使っているものを、一つだけ選んで下さい。

	①親との連絡	②友達との電話	③友達とのメールやLINE	④ブログや掲示板	⑤インターネット	⑥ゲーム
小3	61.8%	1.9%	3.8%	1.5%	8.3%	22.6%
小4	56.9%	2.2%	5.9%	0.3%	14.5%	20.2%
小5	48.7%	4.2%	13.7%	0.4%	12.6%	20.4%
小6	36.9%	5.0%	23.3%	0.7%	14.9%	19.2%

3. これまでに、パソコンや携帯電話、スマホなどで、ツイッター、ブログ、LINEなどを利用した(見た)ことがありますか。

	①ある	②ない
小3	58.8%	41.2%
小4	65.6%	34.4%
小5	78.2%	21.8%
小6	81.9%	18.1%

4. これまでに、パソコンや携帯電話、スマホなどで、インターネットに書き込みをしたことがありますか。

	①ある	②ない
小3	13.6%	86.4%
小4	9.8%	90.2%
小5	13.9%	86.1%
小6	21.6%	78.4%

5. これまでに、パソコンや携帯電話、スマホなどで、動画をアップロードをしたことがありますか。

	①ある	②ない
小3	6.4%	93.6%
小4	8.5%	91.5%
小5	11.3%	88.7%
小6	16.1%	83.9%

6. あなたは、パソコンや携帯電話、スマホなどからみることができる自分のページ（ブログ・ツイッター・LINEなど）を持っていますか。

	①持っている	②持っていない
小3	8.3%	91.7%
小4	14.1%	85.9%
小5	25.8%	74.2%
小6	41.2%	58.8%

7. 掲示板などを見たり、電子メールやLINEなどを使ったりするために、パソコンや携帯電話、スマホなどをどれくらい使いますか。

	①ほぼ毎日使う	②たまに使う	③使っていない
小3	14.2%	34.9%	50.9%
小4	19.9%	36.5%	41.0%
小5	33.5%	36.6%	30.0%
小6	49.4%	29.4%	21.2%

7-1. 7で「①ほぼ毎日使う」と答えた人で、使う時間は1日で何時間くらいですか。 ※H28は、H27「2時間以上」を3分割した。

	①4時間以上	②3～4時間	③2～3時間	④1～2時間	⑤30分～1時間	⑥30分以内
小3	10.0%	9.4%	10.6%	24.7%	24.1%	21.2%
小4	6.7%	8.3%	15.8%	24.9%	19.4%	24.9%
小5	10.4%	8.7%	18.8%	22.5%	27.0%	12.6%
小6	10.7%	13.6%	22.5%	24.0%	18.5%	10.7%

7-2. 7で「①ほぼ毎日使う」や「②たまに使う」と答えた人で、書き込み回数は1日で何回くらいですか。

	①11回以上	②6～10回	③1～5回	④0回(見るだけ)
小3	6.6%	8.0%	30.7%	54.7%
小4	9.0%	7.0%	43.2%	40.8%
小5	12.9%	15.7%	38.0%	33.3%
小6	17.2%	13.5%	32.1%	37.2%

# 平成30年度 児童・生徒の情報モラルに関するアンケート結果 No.2

平成30年10月実施

浦添市全小学校	対象人数			
	3年生	4年生	5年生	6年生
	1227	1210	1167	1276

8. あなたの家では、パソコンや携帯電話、スマホの利用のしかた(利用時間や利用場所)は決められていますか。

	①いる	②いない	③使っていない
小3	49.5%	29.7%	20.8%
小4	49.7%	32.2%	18.1%
小5	55.0%	32.2%	12.7%
小6	54.8%	37.9%	7.3%

9. あなたは、お家の人から情報モラルやマナーについて、話を聞いたことがありますか。

	①ある	②ない
小3	38.5%	61.5%
小4	57.5%	42.5%
小5	65.6%	34.4%
小6	71.2%	28.8%

10. あなたは、学校で情報モラルやマナーについて、話を聞いたことがありますか。

	①ある	②ない
小3	51.2%	48.8%
小4	79.0%	21.0%
小5	89.2%	10.8%
小6	95.8%	4.2%

11. あなたは、インターネットやメール、LINE、掲示板などでいやな思いになったり、友人関係のトラブルになったことはありますか。

	①ある	②ない
小3	2.1%	97.9%
小4	3.0%	97.0%
小5	4.3%	95.7%
小6	9.3%	90.7%

11-1. 11で「①ある」と答えた人で、その後誰かに相談しましたか。

	①相談した	②していない
小3	22.4%	77.6%
小4	27.8%	72.2%
小5	57.1%	42.9%
小6	37.8%	62.2%

11-2. 11-1で「①相談した」と答えた人で、その後誰に相談しましたか。

	①友達	②家族	③先生	④その他(警察等)
小3	6.7%	73.3%	13.3%	6.7%
小4	25.0%	65.6%	9.4%	0.0%
小5	8.7%	73.9%	13.0%	4.3%
小6	40.6%	46.4%	13.0%	0.0%

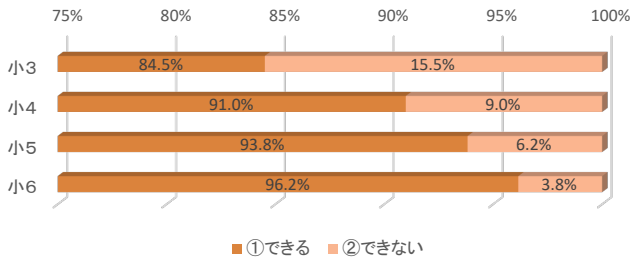
H27③「先生や警察」④「その他」を  
H28は③「先生」④「警察等の相談機関」  
へ変更

11-3. 11で「①ある」と答えた人で、その後解決しましたか。

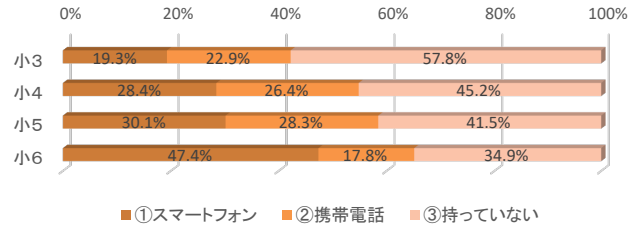
	①解決した	②していない
小3	79.2%	20.8%
小4	75.0%	25.0%
小5	90.3%	9.7%
小6	78.2%	21.8%

# 平成30年度 児童・生徒の情報モラルに関するアンケート結果(小学校) No.1

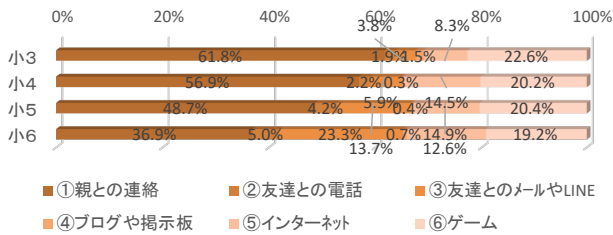
1. あなたの家で、パソコンや携帯電話、スマートフォンなどでインターネットを見ることができますか。



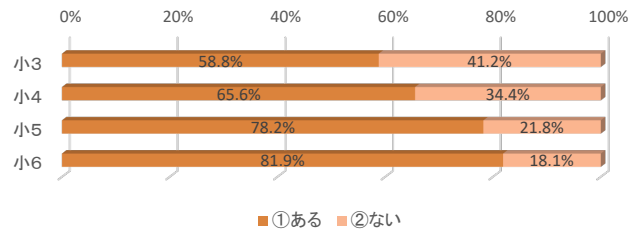
2. あなたは、自分のスマートフォンまたは携帯電話を持っていますか。両方持っている人は、①に○をつけて下さい。



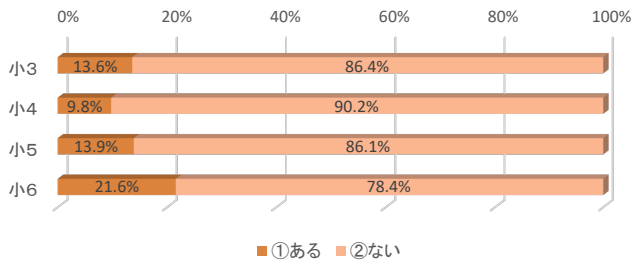
2-1. 2で「①携帯電話」や「②スマートフォン」と答えた人で、それを何に使っていますか。一ばん多く使っているものを、一つだけ選んで下さい。



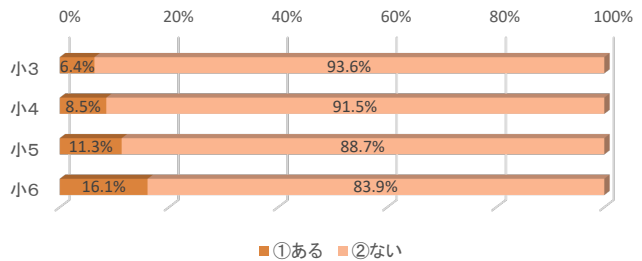
3. これまでに、パソコンや携帯電話、スマホなどで、ツイッター、ブログ、LINEなどを利用した(見た)ことがありますか。



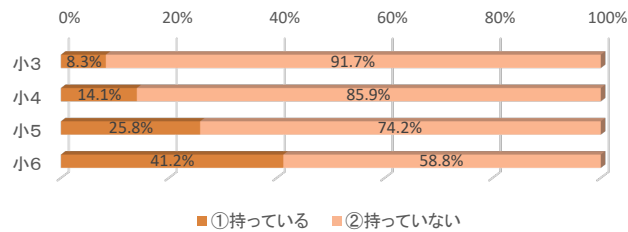
4. これまでに、パソコンや携帯電話、スマホなどで、インターネットに書き込みをしたことがありますか。



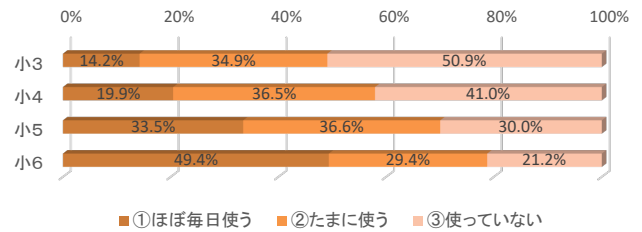
5. これまでに、パソコンや携帯電話、スマホなどで、動画をアップロードをしたことがありますか。



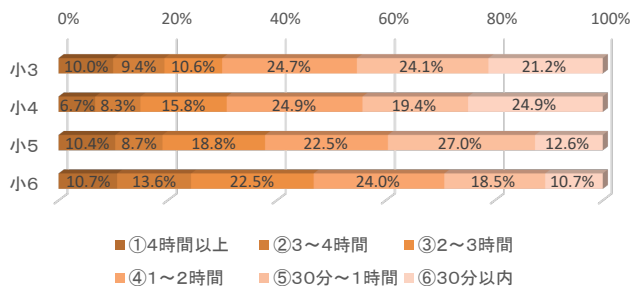
6. あなたは、パソコンや携帯電話、スマホなどからみることができる自分のページ(ブログ・ツイッター・LINEなど)を持っていますか。



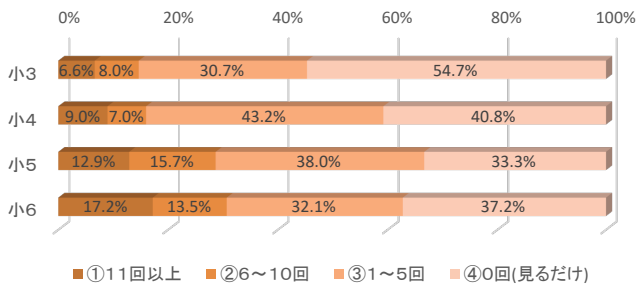
7. 掲示板などを見たり、電子メールやLINEなどを使ったりするために、パソコンや携帯電話、スマホなどをどれくらい使いますか。



7-1. 7で「①ほぼ毎日使う」と答えた人で、使う時間は1日で何時間くらいですか。

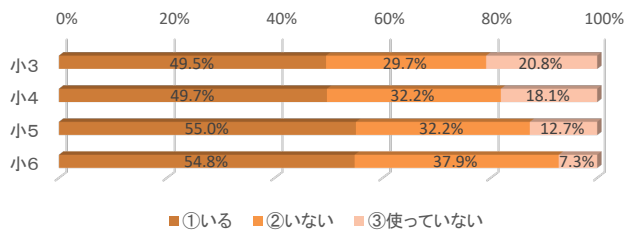


7-2. 7で「①ほぼ毎日使う」や「②たまに使う」と答えた人で、書き込み回数は1日で何回くらいですか。

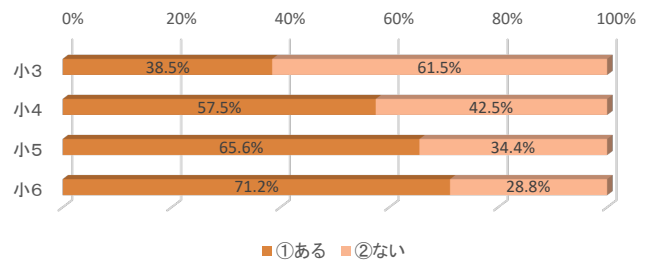


## 平成30年度 児童・生徒の情報モラルに関するアンケート結果(小学校) No.2

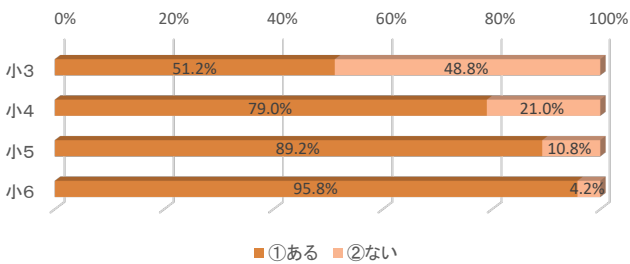
8. あなたの家では、パソコンや携帯電話、スマホの利用のしかた(利用時間や利用場所)は決められていますか。



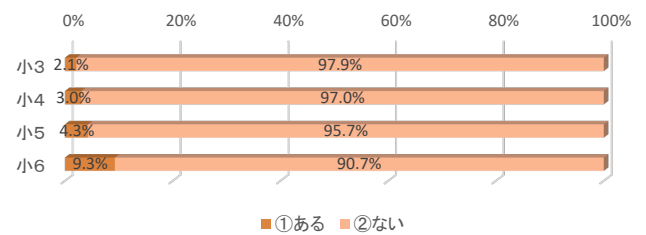
9. あなたは、お家の人から情報モラルやマナーについて、話を聞いたことがありますか。



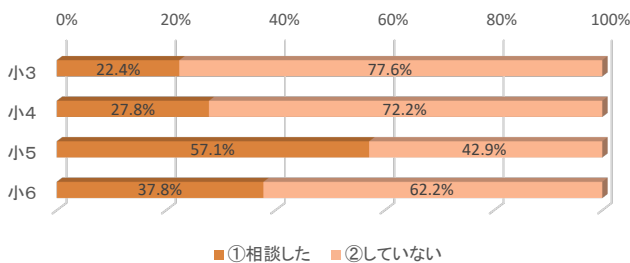
10. あなたは、学校で情報モラルやマナーについて、話を聞いたことがありますか。



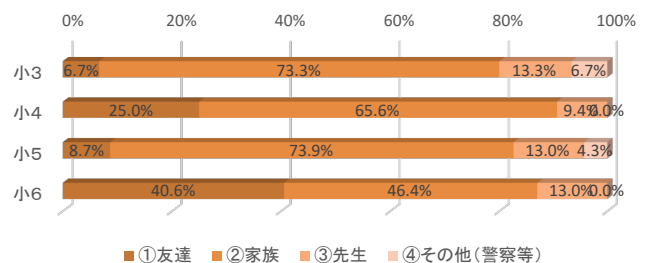
11. あなたは、インターネットやメール、LINE、掲示板などでいやな思いになったり、友人関係のトラブルになったことはありますか。



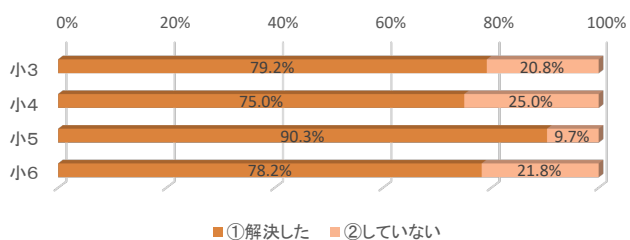
11-1. 11で「①ある」と答えた人で、その後誰かに相談しましたか。



11-2. 11-1で「①相談した」と答えた人で、その後誰に相談しましたか。



11-3. 11で「①ある」と答えた人で、その後解決しましたか。



# 平成30年度 児童・生徒の情報モラルに関するアンケート結果 No.1

平成30年10月実施

<b>浦添市全中学校</b>	対象人数		
	1年生	2年生	3年生
	1039	1083	1096

1. あなたの家で、パソコンや携帯電話、スマートフォンなどでインターネットを見ることができますか。

	①できる	②できない
中1	97.1%	2.9%
中2	97.2%	2.8%
中3	97.5%	2.5%

2. あなたは、自分のスマートフォンまたは携帯電話を持っていますか。両方持っている人は、①に○をつけて下さい。

	①スマートフォン	②携帯電話	③持っていない
中1	65.3%	9.6%	25.1%
中2	73.4%	5.7%	20.9%
中3	79.0%	4.9%	16.0%

2-1. 2で「①携帯電話」や「②スマートフォン」と答えた人で、それを何に使っていますか。ーばん多く使っているものを、一つだけ選んで下さい。

	①親との連絡	②友達との電話	③友達とのメールやLINE	④ブログや掲示板	⑤インターネット	⑥ゲーム
中1	17.7%	2.1%	44.6%	1.9%	18.4%	15.4%
中2	12.9%	1.2%	43.1%	4.2%	18.9%	19.6%
中3	9.7%	1.9%	43.8%	2.9%	23.8%	17.9%

3. これまでに、パソコンや携帯電話、スマホなどで、ツイッター、ブログ、LINEなどを利用した(見た)ことがありますか。

	①ある	②ない
中1	86.3%	13.7%
中2	91.5%	8.5%
中3	94.0%	6.0%

4. これまでに、パソコンや携帯電話、スマホなどで、インターネットに書き込みをしたことがありますか。

	①ある	②ない
中1	32.6%	67.4%
中2	42.7%	57.3%
中3	52.3%	47.7%

5. これまでに、パソコンや携帯電話、スマホなどで、動画をアップロードをしたことがありますか。

	①ある	②ない
中1	14.7%	85.3%
中2	19.9%	80.1%
中3	24.8%	75.2%

6. あなたは、パソコンや携帯電話、スマホなどからみることができる自分のページ（ブログ・ツイッター・LINEなど）を持っていますか。

	①持っている	②持っていない
中1	60.2%	39.8%
中2	76.3%	23.7%
中3	78.7%	21.3%

7. 掲示板などを見たり、電子メールやLINEなどを使ったりするために、パソコンや携帯電話、スマホなどをどれくらい使いますか。

	①ほぼ毎日使う	②たまに使う	③使っていない
中1	67.3%	17.7%	15.0%
中2	72.9%	16.4%	10.6%
中3	77.1%	13.9%	9.0%

7-1. 7で「①ほぼ毎日使う」と答えた人で、使う時間は1日で何時間くらいですか。 ※H28は、H27「2時間以上」を3分割した。

	①4時間以上	②3～4時間	③2～3時間	④1～2時間	⑤30分～1時間	⑥30分以内
中1	14.5%	12.9%	26.7%	26.4%	12.7%	6.7%
中2	12.3%	13.4%	27.9%	28.9%	12.1%	5.4%
中3	15.6%	14.1%	24.2%	27.4%	13.5%	5.2%

7-2. 7で「①ほぼ毎日使う」や「②たまに使う」と答えた人で、書き込み回数は1日で何回くらいですか。

	①11回以上	②6～10回	③1～5回	④0回(見るだけ)
中1	14.7%	9.0%	27.9%	48.4%
中2	19.0%	10.0%	27.9%	43.2%
中3	11.5%	7.8%	28.2%	52.5%

## 平成30年度 児童・生徒の情報モラルに関するアンケート結果 No.2

平成30年10月実施

浦添市全中学校	対象人数		
	1年生	2年生	3年生
	1039	1083	1096

8. あなたの家では、パソコンや携帯電話、スマホの利用のしかた(利用時間や利用場所)は決められていますか。

	①いる	②いない	③使っていない
中1	50.3%	42.7%	7.0%
中2	43.3%	50.5%	6.1%
中3	35.2%	59.2%	5.6%

9. あなたは、お家の人から情報モラルやマナーについて、話を聞いたことがありますか。

	①ある	②ない
中1	64.3%	35.7%
中2	53.9%	46.1%
中3	47.0%	53.0%

10. あなたは、学校で情報モラルやマナーについて、話を聞いたことがありますか。

	①ある	②ない
中1	89.2%	10.8%
中2	91.2%	8.8%
中3	91.8%	8.2%

11. あなたは、インターネットやメール、LINE、掲示板などでいやな思いになったり、友人関係のトラブルになったことはありますか。

	①ある	②ない
中1	13.3%	86.7%
中2	12.6%	87.4%
中3	11.5%	88.5%

11-1. 11で「①ある」と答えた人で、その後誰かに相談しましたか。

	①相談した	②していない
中1	64.7%	35.3%
中2	66.9%	33.1%
中3	51.2%	48.8%

11-2. 11-1で「①相談した」と答えた人で、その後誰に相談しましたか。

	①友達	②家族	③先生	④その他(警察等)
中1	40.8%	13.6%	43.7%	1.9%
中2	68.3%	16.7%	10.0%	5.0%
中3	73.2%	9.9%	12.7%	4.2%

H27③「先生や警察」④「その他」を  
H28は③「先生」④「警察等の相談機関」  
へ変更

11-3. 11で「①ある」と答えた人で、その後解決しましたか。

	①解決した	②していない
中1	80.3%	19.7%
中2	84.1%	15.9%
中3	79.5%	20.5%

12. あなたは、インターネット上で他の人をきずつける言葉を書き込んだとき、書き込んだ人に責任がともなうことを知っていますか。

	①知っている	②知らない
中1	85.4%	14.6%
中2	80.7%	19.3%
中3	87.7%	12.3%

※中学校のみ調査

13. あなたは、一度インターネット上に情報を公開したら、削除してもその情報がインターネット上にのこることを知っていますか。

	①知っている	②知らない
中1	89.1%	10.9%
中2	85.9%	14.1%
中3	92.9%	7.1%

※中学校のみ調査

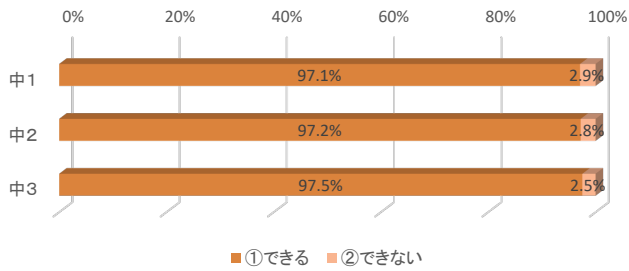
14. あなたは、匿名(とくめい)でインターネットに情報を公開しても、誰が公開したかがわかることを知っていますか。

	①知っている	②知らない
中1	75.4%	24.6%
中2	69.6%	30.4%
中3	76.6%	23.4%

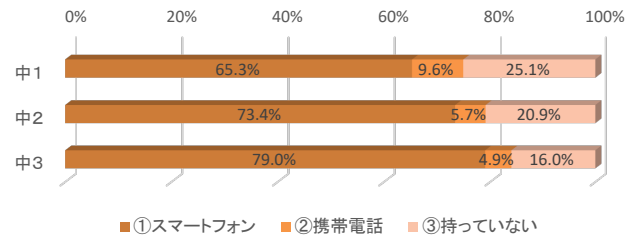
※中学校のみ調査

# 平成30年度 児童・生徒の情報モラルに関するアンケート結果(中学校) No.1

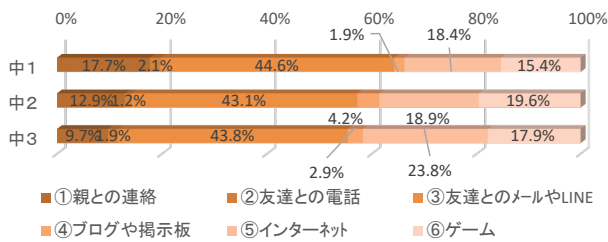
1. あなたの家で、パソコンや携帯電話、スマートフォンなどでインターネットを見ることができますか。



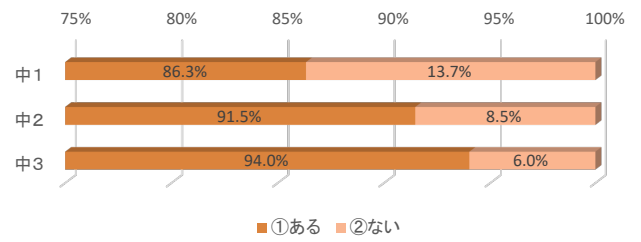
2. あなたは、自分のスマートフォンまたは携帯電話を持っていますか。両方持っている人は、①に○をつけて下さい。



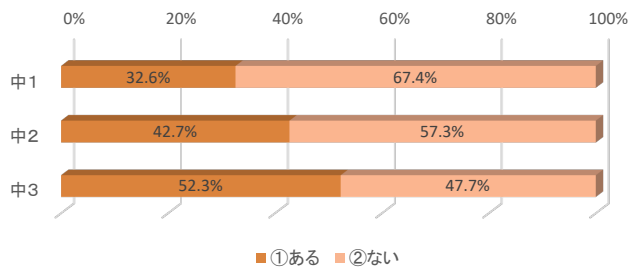
2-1. 2で「①携帯電話」や「②スマートフォン」と答えた人で、それを何に使っていますか。一ばん多く使っているものを、一つだけ選んで下さい。



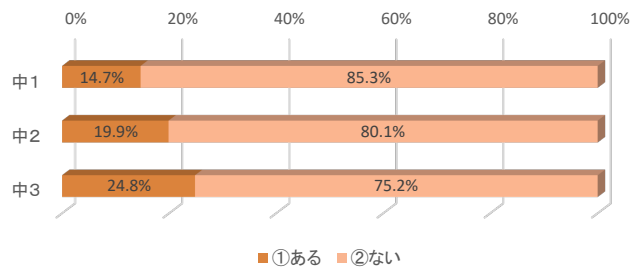
3. これまでに、パソコンや携帯電話、スマホなどで、ツイッター、ブログ、LINEなどを利用した(見た)ことがありますか。



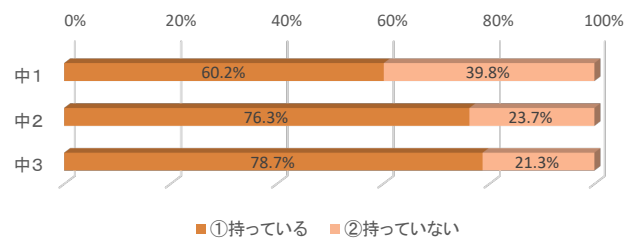
4. これまでに、パソコンや携帯電話、スマホなどで、インターネットに書き込みをしたことがありますか。



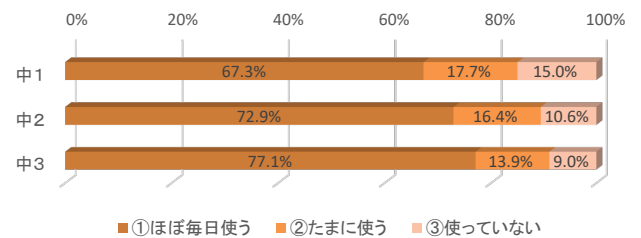
5. これまでに、パソコンや携帯電話、スマホなどで、動画をアップロードをしたことがありますか。



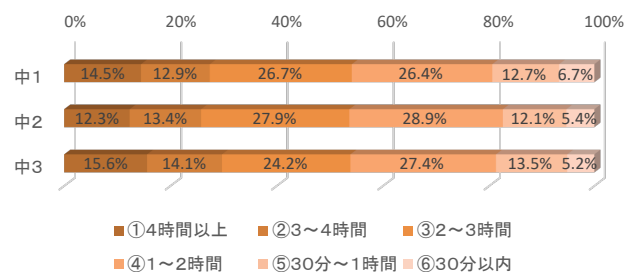
6. あなたは、パソコンや携帯電話、スマホなどからみることができる自分のページ(ブログ・ツイッター・LINEなど)を持っていますか。



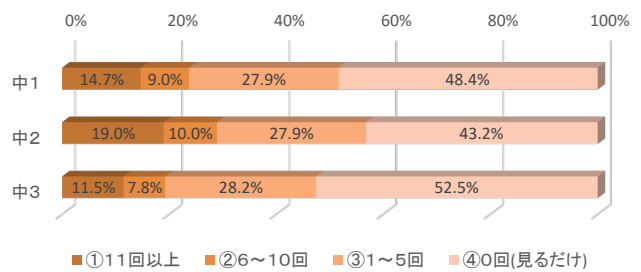
7. 掲示板などを見たり、電子メールやLINEなどを使ったりするために、パソコンや携帯電話、スマホなどをどれくらい使いますか。



7-1. 7で「①ほぼ毎日使う」と答えた人で、使う時間は1日で何時間くらいですか。

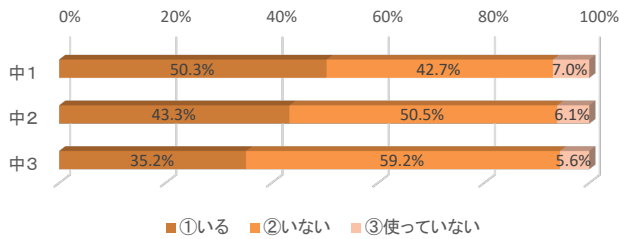


7-2. 7で「①ほぼ毎日使う」や「②たまに使う」と答えた人で、書き込み回数は1日で何回くらいですか。

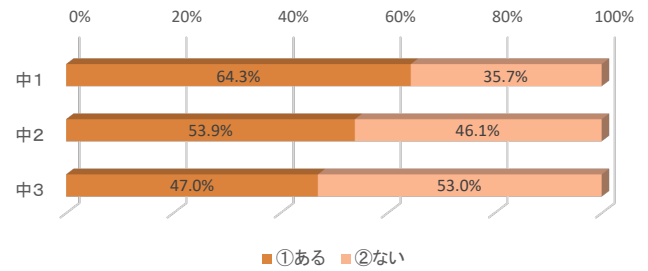


## 平成30年度 児童・生徒の情報モラルに関するアンケート結果(中学校) No.2

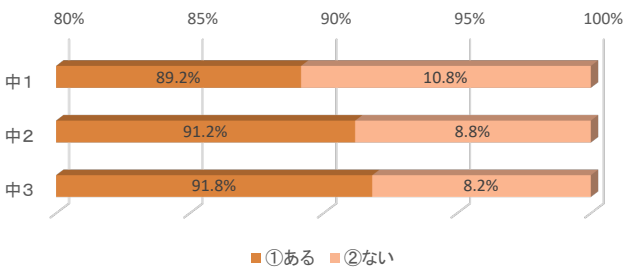
8. あなたの家では、パソコンや携帯電話、スマホの利用のしかた(利用時間や利用場所)は決められていますか。



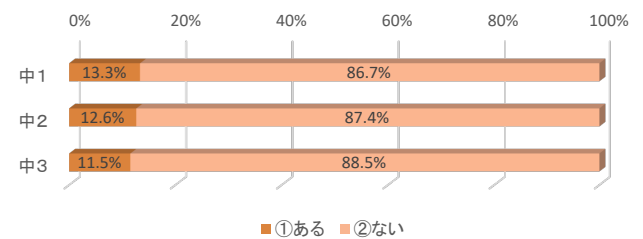
9. あなたは、お家の人から情報モラルやマナーについて、話を聞いたことがありますか。



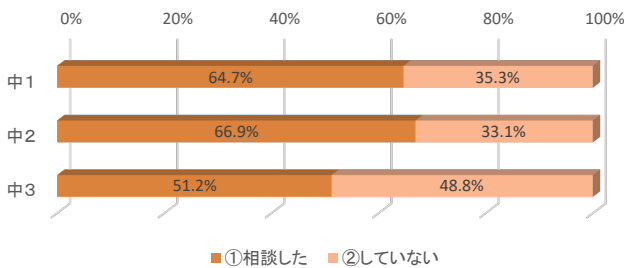
10. あなたは、学校で情報モラルやマナーについて、話を聞いたことがありますか。



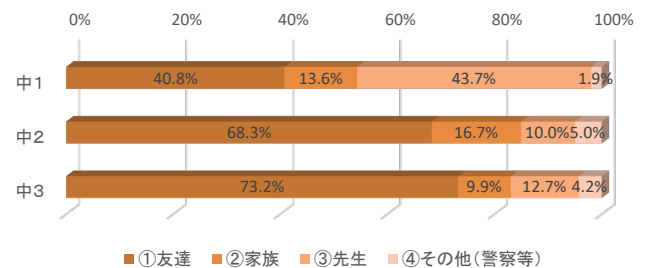
11. あなたは、インターネットやメール、LINE、掲示板などでいやな思いになったり、友人関係のトラブルになったことはありませんか。



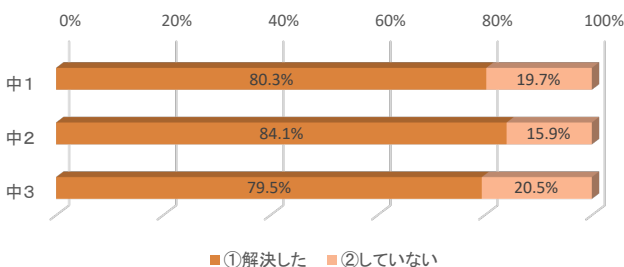
11-1. 11で「①ある」と答えた人で、その後誰かに相談しましたか。



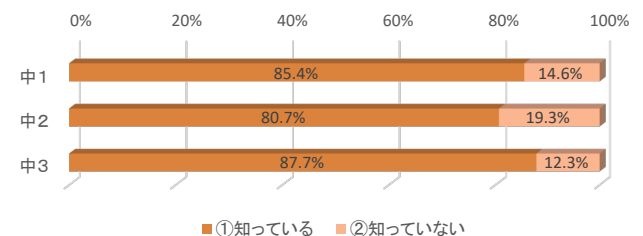
11-2. 11-1で「①相談した」と答えた人で、その後誰に相談しましたか。



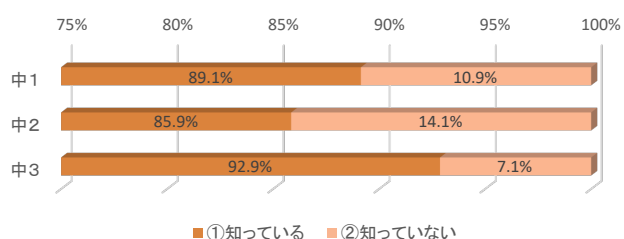
11-3. 11で「①ある」と答えた人で、その後解決しましたか。



12. あなたは、インターネット上で他の人をきずつける言葉を書き込んだとき、書き込んだ人に責任がともなうことを知っていますか。



13. あなたは、一度インターネット上に情報を公開したら、削除してもその情報がインターネット上にのこることを知っていますか。



14. あなたは、匿名(とくめい)でインターネットに情報を公開しても、誰が公開したかがわかることを知っていますか。

